

Назначение

Благодарим Вас за выбор автономного бесконтактного светодиодного светильника CL-W01G2 марки ARTSTYLE! Уверены, что наша продукция будет радовать Вас безупречной работой в течение долгого срока. Перед началом использования ознакомьтесь, пожалуйста, с основными правилами эксплуатации изделия.

Светильник CL-W01G2 является светотехническим устройством, предназначенным для локальной подсветки, например, на даче и дома, в шкафу и кладовке, детской и коридоре, на лестнице и крыльце.

Особенности

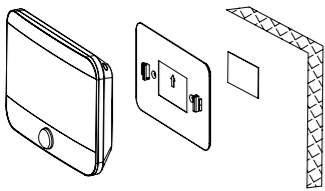
- Автономная работа до 18 месяцев;
- Удобство установки (не нужно тянуть провода);
- Электробезопасность (работает от батареек);
- Автоматическое включение и выключение;
- 2 варианта крепления;
- Стильный лаконичный дизайн;
- 2 уровня яркости.

Установка светильника

- Не устанавливайте светильник рядом с источниками тепла, которые могут попасть в зону действия датчика;
- Датчик не срабатывает через стекло, акрил или пластик;
- Для установки светильника потребуются длинная отвёртка и дрель.

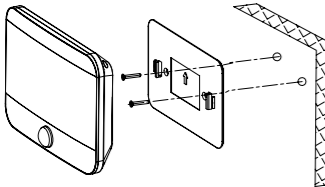
Установка при помощи двустороннего скотча

Определите место установки светильника и отсоедините его заднюю крышку. Аккуратно снимите защитный слой с одной стороны клейкой ленты (в комплекте) и приклейте её на внешнюю сторону задней крышки светильника. После этого снимите защитный слой с другой стороны клейкой ленты и установите заднюю крышку на выбранное место на стене (стрелкой вверх).



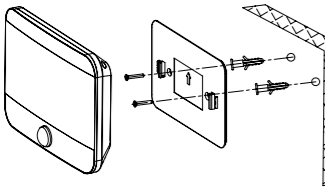
Установка при помощи саморезов

Для деревянных поверхностей: установите заднюю крышку на выбранное место и закрепите саморезами через два отверстия (стрелкой вверх).



Для недеревянных поверхностей: приложите заднюю крышку к стене и отметьте места для сверления под саморезы в соответствии с расположением отверстий, просверлите отверстия в стене и вставьте в них дюбеля, установите крышку на выбранное место и закрепите саморезами через отверстия (стрелкой вверх).

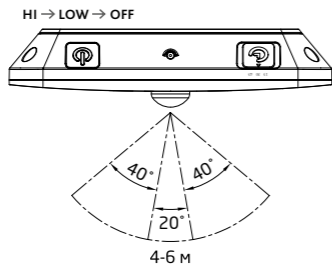
Приложите светильник к установленной на стене задней крышке, сориентировав его датчиком вверх и, сдвигая сверху вниз, закрепите в пазах крышки.



Автономный бесконтактный светодиодный светильник CL-W01G2

Управление светильником

Включение светильника производится кнопкой питания в нижнем правом углу. Второе нажатие на кнопку переводит светильник в режим пониженной яркости. Третье нажатие выключает светильник. Освещение автоматически включается (в соответствии с выбранным режимом), если сенсор регистрирует движение, и в отсутствие движения отключается через 30 с (время отключения можно выбрать кнопкой – 15/30/45 с). При наличии внешнего освещения срабатывание светильника блокируется.



ВНИМАНИЕ!

- Запрещается вскрывать корпус светильника.
- При загрязнении светильника его следует протереть сухой или слегка влажной салфеткой. Не допускается применение растворителей, агрессивных моющих жидкостей и абразивных материалов.
- Предназначен для использования в сухих помещениях.
- Клеящаяся пленка может повредить поверхность при удалении.
- Замена светящихся элементов не предусмотрена.
- Вынимайте батарейки из светильника, если не планируется его использование в течение длительного времени.

Комплект поставки

Светильник (143 x 103 x 34,6 мм)..... 1 шт.
 Саморезы 2 шт.
 Дюбель 2 шт.
 Двусторонний скотч 3М (4 x 5 см) 2 шт.
 Руководство по эксплуатации..... 1 шт.

Хранение продукции

Хранить при температуре -25...+40 °С и относительной влажности не более 85%.



Гарантийный талон

Наименование / модель
Номер партии
Место продажи
Дата продажи
Дата обмена
Штамп магазина и подпись продавца

Руководство по эксплуатации

Информация об изготовителе

Сделано в Китае
 Производитель: Ютренд Текнолоджи, Гонконг, Коулунбэй, Шеунг Юет роад, 19
 Импортер / Организация, уполномоченная принимать претензии покупателей в России: ООО «Лайтинг Партнерс», 125057, г. Москва, Ленинградский пр., 63, эт. 5, каб. 29.
 Тел.: +7 495 798-95-85, info@artstyle-lamp.com
 Представитель в РБ: ООО «Кристаллайт», Минская обл., Минский р-н, аг. Ратомка, ул. Минская, 10Б, 9-2
 artstyle-lamp.com

Дата производства

Указана на стикере светильника в виде номера партии, состоящего из буквенно-цифрового кода, в котором первые 3 символа обозначают номер партии, 4-й и 5-й символ — месяц, 6-й и 7-й — год производства. Например, номер B010616 означает, что светильник входит в партию B01 и был выпущен в июне 2016 г.

Сертификация

Светильник соответствует всем нормам и техническим требованиям ЕАС, в том числе ТР ТС 004/2011 и 020/2011.

Утилизация и охрана окружающей среды

Материалы с символом ♻️ следует сдавать на переработку. Положите упаковку в соответствующие контейнеры для сбора вторичного сырья. Не выбрасывайте вместе с бытовыми отходами бытовую технику, помеченную символом ♻️. Доставьте изделие на местное предприятие по переработке вторичного сырья или обратитесь в свое муниципальное управление.

Гарантия

1. Срок гарантии — 2 года.
2. Замена вышедшего из строя светильника производится по месту продажи при наличии кассового чека и заполненного гарантийного талона.
3. Светильник не подлежит гарантийному обслуживанию в случаях:
 - некорректного заполнения гарантийного талона;
 - нарушения правил эксплуатации;
 - наличия механических повреждений и следов вскрытия корпуса;
 - наличия повреждений, вызванных попаданием посторонних предметов, жидкостей, веществ и т.п.

Производитель оставляет за собой право внесения изменений в конструкцию продукции, не влияющих на ее потребительские свойства и характеристики, без уведомления.

Автономный бесконтактный светодиодный светильник CL-W02W

Назначение

Благодарим Вас за выбор автономного бесконтактного светодиодного светильника CL-W02W марки ARTSTYLE! Уверены, что наша продукция будет радовать Вас безупречной работой в течение долгого срока. Перед началом использования ознакомьтесь, пожалуйста, с основными правилами эксплуатации изделия.

Светильник CL-W02W является светотехническим устройством, предназначенным для локальной подсветки, например, на даче и дома, в шкафу и кладовке, детской и коридоре, на лестнице и крыльце.

Особенности

- Автономная работа до 18 месяцев;
- Удобство установки (не нужно тянуть провода);
- Электробезопасность (работает от батареек);
- Автоматическое включение и выключение;
- 2 варианта крепления;
- Стильный лаконичный дизайн.

Установка светильника

- Не устанавливайте светильник рядом с источниками тепла, которые могут попасть в зону действия датчика;
- Датчик не срабатывает через стекло, акрил или пластик.

Установка при помощи двустороннего скотча

1. Определите место установки светильника и отсоедините его заднюю крышку. Аккуратно снимите защитный слой с одной стороны клейкой ленты (рис. 1) и приклейте её на внешнюю сторону задней крышки светильника;
2. Снимите второй защитный слой с клейкой ленты и надёжно установите заднюю крышку светильника на выбранное место на стене (стрелкой вверх) (рис. 2);
3. Установите в светильник батарейки, соблюдая полярность;
4. Приложите светильник к установленной на стене задней крышке, сориентировав его датчиком вверх и, сдвигая сверху вниз, закрепите в пазах крышки (рис. 3).

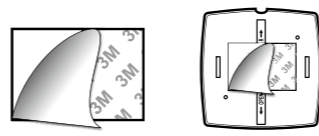


Рис. 1



Рис. 2

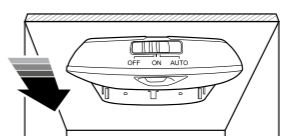


Рис. 3

Установка при помощи саморезов

1. Определите место установки светильника и отсоедините его заднюю крышку;
2. С помощью отвёртки и саморезов надёжно закрепите заднюю крышку светильника (стрелкой вверх) на выбранное место на стене;
3. Установите в светильник батарейки, соблюдая полярность;
4. Приложите светильник к установленной на стене задней крышке, сориентировав его датчиком вверх и, сдвигая сверху вниз, закрепите в пазах крышки.

Управление светильником

Режимы работы светильника переключаются с помощью рычажка на его верхней части.

- Режим **AUTO**. Светильник автоматически включается при наличии движения и отсутствии внешнего света и отключается через 20 с.
- Режим **ON**. Свет постоянно включён вне зависимости от датчика.
- Режим **OFF**. Светильник выключен.

ВНИМАНИЕ!

- Запрещается вскрывать корпус светильника.
- При загрязнении светильника его следует протереть сухой или слегка влажной салфеткой. Не допускается применение растворителей, агрессивных моющих жидкостей и абразивных материалов.
- Предназначен для использования в сухих помещениях.
- Клеящаяся пленка может повредить поверхность при удалении.
- Замена светящихся элементов не предусмотрена.
- Вынимайте батарейки из светильника, если не планируется его использование в течение длительного времени.

Комплект поставки

Светильник (90 x 90 x 20 мм) 1 шт.
 Саморезы (12 x 5 мм) 2 шт.
 Двусторонний скотч 3М (4 x 5 см) 2 шт.
 Руководство по эксплуатации..... 1 шт.

Хранение продукции

Хранить при температуре -25...+40 °С и относительной влажности не более 85%.



Руководство по эксплуатации

Информация об изготовителе

Сделано в Китае
 Производитель: Ютренд Текнолоджи, Гонконг, Коулунбэй, Шеунг Юет роад, 19
 Импортер / Организация, уполномоченная принимать претензии покупателей в России: ООО «Лайтинг Партнерс», 125057, г. Москва, Ленинградский пр., 63, эт. 5, каб. 29.
 Тел.: +7 495 798-95-85, info@artstyle-lamp.com
 Представитель в РБ: ООО «Кристаллайт», Минская обл., Минский р-н, аг. Ратомка, ул. Минская, 10Б, 9-2
 artstyle-lamp.com

Дата производства

Указана на стикере светильника в виде номера партии, состоящего из буквенно-цифрового кода, в котором первые 3 символа обозначают номер партии, 4-й и 5-й символ — месяц, 6-й и 7-й — год производства. Например, номер B010616 означает, что светильник входит в партию B01 и был выпущен в июне 2016 г.

Сертификация

Светильник соответствует всем нормам и техническим требованиям ЕАС, в том числе ТР ТС 004/2011 и 020/2011.

Утилизация и охрана окружающей среды

Материалы с символом ♻️ следует сдавать на переработку. Положите упаковку в соответствующие контейнеры для сбора вторичного сырья. Не выбрасывайте вместе с бытовыми отходами бытовую технику, помеченную символом ♻️. Доставьте изделие на местное предприятие по переработке вторичного сырья или обратитесь в свое муниципальное управление.

Гарантия

1. Срок гарантии — 2 года.
2. Замена вышедшего из строя светильника производится по месту продажи при наличии кассового чека и заполненного гарантийного талона.
3. Светильник не подлежит гарантийному обслуживанию в случаях:
 - некорректного заполнения гарантийного талона;
 - нарушения правил эксплуатации;
 - наличия механических повреждений и следов вскрытия корпуса;
 - наличия повреждений, вызванных попаданием посторонних предметов, жидкостей, веществ и т.п.

Производитель оставляет за собой право внесения изменений в конструкцию продукции, не влияющих на ее потребительские свойства и характеристики, без уведомления.

Наименование / модель
Номер партии
Место продажи
Дата продажи
Дата обмена
Штамп магазина и подпись продавца