

Благодарим Вас за выбор продукции марки ARTSTYLE! Уверены, что наша продукция будет радовать Вас безупречной работой в течение долгого срока. Перед началом использования ознакомьтесь, пожалуйста, с основными правилами эксплуатации изделия.

#### ОСОБЕННОСТИ

- Ночник-проектор со сменными пленками;
- Эффект вращения и музыкальные мелодии;
- Безопасные материалы;
- Встроенный аккумулятор.

#### ЗАРЯДКА

Светильник имеет встроенный аккумулятор емкостью 1800 мАч, зарядка проводится с помощью кабеля USB/micro-USB, который необходимо подсоединить к источнику тока 5 В (USB-разъем компьютера или адаптер 5 В / 1.0 А). Во время зарядки горит красный индикатор, который автоматически гаснет после завершения полной зарядки (требуется 2-3 ч). По мере разрядки аккумулятора свет проектора станет менее ярким, в этом случае нужно зарядить светильник.

#### УПРАВЛЕНИЕ

3 кнопки на панели управления управляют вращением, включением и музыкой соответственно.

#### Включение

Нажмите 2 раза на центральную кнопку на панели управления, чтобы включить светильник (два быстрых нажатия). При включении загорается белый свет. Повторное нажатие переключает цвет свечения (всего есть 7 комбинаций). Еще двойное нажатие выключает свет (два быстрых нажатия). Если нажать и длительно удерживать кнопку, то можно регулировать яркость свечения (уменьшать и увеличивать последовательно).

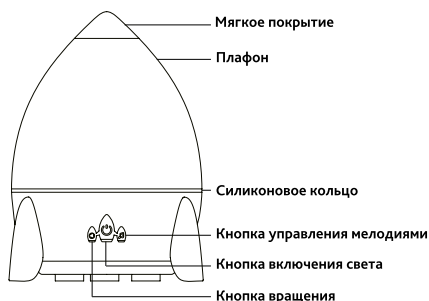
#### Вращение

Левая кнопка управляет вращением. Нажмите на нее быстро 2 раза и включайте (или выключайте) вращение проектора.

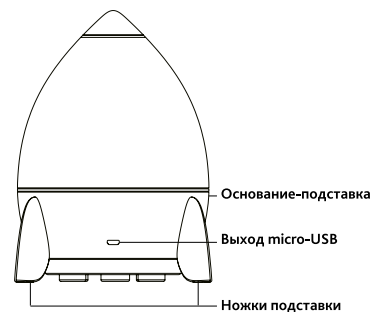
#### Музыка

Нажмите на нее быстро 2 раза и включайте (или выключайте) мелодии (всего есть 4 мелодии). Однократное нажатие переключает мелодии. Нажатие и длительно удерживание позволяет регулировать громкость звука.

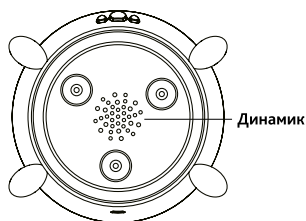
#### Вид спереди



#### Вид сзади



#### Вид снизу



#### ПРАВИЛА ПО ТЕХНИКЕ БЕЗОПАСНОСТИ

- Перед первым использованием или после долгого отсутствия использования рекомендуется провести несколько циклов полной зарядки аккумулятора;
- Для сохранения емкости аккумулятора рекомендуется периодически разряжать и заряжать светильник, даже если он почти не используется (раз в 3-4 недели);
- Аккумулятор со временем, а также под влиянием низкой температуры может терять свою емкость.
- Используйте только совместимый кабель для подзарядки (USB/micro-USB). Не тяните за провод при отключении, держитесь за штекер кабеля;
- Напряжение питания – 5 В / 1.0 А. Подключение к другому источнику питания может привести к выходу из строя светильника!
- Не храните и не используйте рядом с источниками тепла, огня, легковоспламеняющимися предметами. Рекомендуется использовать светильник при температуре +10...40 °С.
- Не используйте светильник в чрезмерно влажных и сырых условиях, не опускайте его в воду, препятствуйте попаданию жидкости внутрь. Не накрывайте тканью, обеспечьте достаточную вентиляцию;
- Светильник не является игрушкой. Храните его в недоступном для детей месте, использование детьми должно производиться только под наблюдением взрослых.
- Запрещается разбирать, ремонтировать и модифицировать светильник самостоятельно.

#### ТЕХНИЧЕСКИЕ ПАРАМЕТРЫ

Мощность .....	≥ 5 Вт
Срок службы .....	30000 ч
Материал корпуса.....	пластик
Степень защиты от внешних воздействий.....	IP20
Питание .....	встроенный аккумулятор, 1800 мАч
Рабочая температура окружающей среды.....	+10...+40 °С
Габариты .....	130 x 130 x 175 мм

#### КОМПЛЕКТ ПОСТАВКИ

Светильник-проектор.....	1 шт.
Кабель USB/micro-USB для зарядки .....	1 шт.
Сменные пленки для проекции.....	3 шт.
Руководство по эксплуатации.....	1 шт.

#### ДАТА ПРОИЗВОДСТВА

Указана на стикере светильника в виде номера партии, состоящего из буквенно-цифрового кода, в котором первые четыре символа означают номер партии, 5 и 6 символы — месяц выпуска, 7 и 8 — год выпуска. Например, номер B5010616 означает, что светильник входит в партию B501 и был выпущен в июне 2016 г.

#### ХРАНЕНИЕ ПРОДУКЦИИ

Хранить при температуре -25...+40 °С и относительной влажности не более 85%.

#### УТИЛИЗАЦИЯ

Материалы с символом ♻️ следует сдавать на переработку. Положите упаковку в соответствующие контейнеры для сбора вторичного сырья. Не выбрасывайте вместе с бытовыми отходами бытовую технику, помеченную символом ♻️. Доставьте изделие на местное предприятие по переработке вторичного сырья или обратитесь в свое муниципальное управление.

#### ГАРАНТИЙНЫЙ ТАЛОН

Наименование / модель
Номер партии
Место продажи
Дата продажи
Дата обмена

Штамп магазина и подпись продавца

#### ИЗГОТОВИТЕЛЬ

Сделано в Китае

Производитель: Ютренд Текнолоджи, Гонконг, Коулунбэй, Шеунг Юет роад, 19

Импортер / Организация, уполномоченная принимать претензии покупателей в России: ООО «Лайтинг Партнерс», 125057, г. Москва, Ленинградский пр., 63, эт. 5, каб. 29.

Представитель в РБ: ООО «Кристаллайт», Минская обл., Минский р-н, аг. Ратомка, ул. Минская, 10Б, 9-2

artstyle-lamp.com

#### ГАРАНТИЯ

1. Срок гарантии — 1 год.
2. Замена вышедшего из строя устройства производится по месту продажи при наличии кассового чека и заполненного гарантийного талона.
3. Устройство не подлежит гарантийному обслуживанию в случаях:

- некорректного заполнения гарантийного талона;
- нарушения правил эксплуатации;
- наличия механических повреждений и следов вскрытия корпуса;
- наличия повреждений, вызванных попаданием посторонних предметов, жидкостей, веществ и т.п.

Производитель оставляет за собой право внесения изменений в конструкцию продукции, не влияющих на ее потребительские свойства и характеристики, без уведомления.

#### СЕРТИФИКАЦИЯ

Товар не подлежит обязательной сертификации и декларированию.

Не является игрушкой

