

## ДЕКОРАТИВНЫЙ СВЕТОДИОДНЫЙ СВЕТИЛЬНИК С ПРОЕКЦИЕЙ ЗВЕЗДНОГО НЕБА TL-950W

### НАЗНАЧЕНИЕ

Светильник предназначен для декоративного освещения внутри помещений.

### ОСОБЕННОСТИ


- Ночник может светить тёплым или холодным светом, его яркость регулируется;
- Работает либо от 3 батареек AA (в комплект не входят), либо от провода USB (в комплекте);
- 7 режимов проекций звездного неба, яркость регулируется;
- Проектор автоматически выключается через 2 часа.



### ПРАВИЛА И УСЛОВИЯ МОНТАЖА. ПОДГОТОВКА К РАБОТЕ, ПОДКЛЮЧЕНИЕ, ПУСК И ВВЕДЕНИЕ В ЭКСПЛУАТАЦИЮ

Выньте светильник из упаковки, визуально убедитесь в его исправности, установите 3 батареек AA либо подключите к USB-разъёму питания, с помощью кабеля входящего в комплект.


### УПРАВЛЕНИЕ ОСВЕЩЕНИЕМ

#### Снятие крышки проектора (замена элементов питания)


1. Кнопка  нужна для снятия крышки проектора. Нажав и удерживая ее, поверните полусферу проектора против часовой стрелки и снимите его;

2. Установите элементы питания (3 батарейки AA), соблюдая полярность;
3. Удерживая кнопку , совместите крепления полусферы проектора с основным корпусом, поверните по часовой стрелке и отпустите кнопку , после этого крышка проектора будет зафиксирована.

#### Управление проектором

С помощью кнопки  можно включать и переключать различные режимы проекции звездного неба. Последовательное краткое нажатие этой кнопки меняет режимы в следующем порядке: холодный белый > синий > тёплый белый > три цвета (быстрая смена) > три цвета вместе > смена цветов каждые 3 с > выключение. Длительное нажатие кнопки позволяет менять яркость (яркость не меняется в режиме смены цветов).

#### Управление ночником

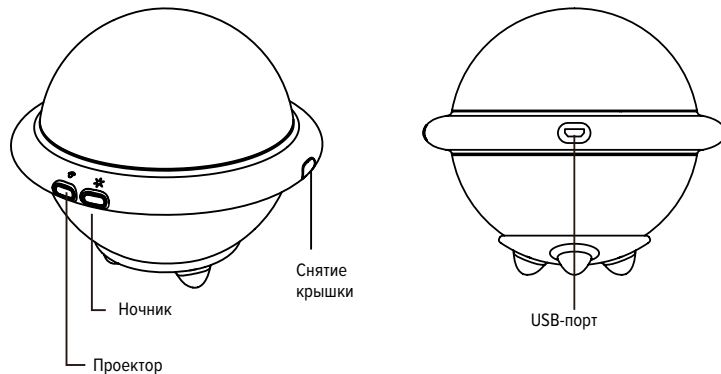
С помощью кнопки  можно включать и переключать различные режимы ночника. Последовательное краткое нажатие этой кнопки меняет режимы в следующем порядке: холодный белый > тёплый белый > выключение. Длительное нажатие позволяет менять яркость ночника — от более яркого к менее и наоборот.

### ВНИМАНИЕ!

#### Правила и условия безопасной эксплуатации. Ограничения в использовании.

- Светильник предназначен для использования внутри помещений;
- Допустим нагрев верхней поверхности светильника в процессе работы;
- Во избежание травм не направляйте включенный светильник в глаза себе и окружающим;
- Регулярно проверяйте отсутствие повреждений сетевого провода;
- Протрите светильник мягкой салфеткой;
- Запрещается вскрывать корпус светильника;
- Не допускается попадание внутрь воды и других жидкостей;
- Не допускается эксплуатация в условиях повышенной температуры и влажности;
- Не допускается эксплуатация во взрывоопасной среде;
- Перед всеми видами технических работ убедитесь, что сетевой провод обесточен.

Изготовитель, импортер/уполномоченная импортером организация в РФ не несут ответственности за проблемы и возможные потери, вызванные использованием изделия не по назначению.



**СЕРТИФИКАЦИЯ**

Соответствует действующим техническим регламентам Таможенного Союза

**ПРАВИЛА И УСЛОВИЯ ХРАНЕНИЯ, ПЕРЕВОЗКИ И УТИЛИЗАЦИИ**

Хранить при температуре -25...+40 °С и относительной влажности не более 85 %. Транспортировка осуществляется в соответствии с указаниями на транспортной упаковке. Утилизируйте изделие в соответствии с действующим законодательством РФ (и/или страны продажи).

**ПРАВИЛА ПРОДАЖИ ИЗДЕЛИЯ**

Продажа должна осуществляться в соответствии с законодательством РФ (и/или страны продажи).

**СВЕДЕНИЯ ОБ ИЗГОТОВИТЕЛЕ, ИМПОРТЕРЕ И УПОЛНОМОЧЕННОМ ПРЕДСТАВИТЕЛЕ НА ТЕРРИТОРИИ РФ**

Сделано в Китае

Изготовитель: Ютренд Текнолоджи, Гонконг, Коулунбэй, Шеунг Юет роад, 19 Urtrend Technology Ltd, Sheung Yuet Rd., 19, Kowlong Bay, Hong Kong, PRC

Импортер / Организация, уполномоченная принимать претензии покупателей в России: ООО «Лайтинг Партнерс» 125057, г. Москва, Ленинградский пр., 63, эт. 5, каб. 29  
Тел.: +7 495 798-95-85, info@artstyle-lamp.com

Представитель в РБ: ООО «Кристаллайт», Минская обл., Минский р-н, аг. Ратомка, ул. Минская, 10Б, 9-2

artstyle-lamp.com

**ДАТА ПРОИЗВОДСТВА**

Указана на стикере светильника и в данной инструкции по эксплуатации.

**ВОЗМОЖНЫЕ НЕИСПРАВНОСТИ И МЕТОДЫ ИХ УСТРАНЕНИЯ**

Проверьте, правильно ли установлены батарейки, при необходимости замените их. Если питание светильника осуществляется через кабель, то проверьте правильно ли и до конца ли вставлен кабель питания. Если неисправность не удается устранить самостоятельно, следует обратиться к квалифицированному специалисту для проведения ремонта. По возникшим вопросам обращайтесь на сайт [artstyle-lamp.com](http://artstyle-lamp.com) или по телефону: +7 495 798-95-85.

**ГАРАНТИЯ**

- Срок гарантии — 12 месяцев.  
Срок службы — 30 тыс. часов.
- Замена вышедшего из строя светильника производится по месту продажи при наличии кассового чека и заполненного гарантийного талона.
- Светильник не подлежит гарантийному обслуживанию в случаях:
  - некорректного заполнения гарантийного талона;
  - нарушения правил эксплуатации;
  - наличия механических повреждений и следов вскрытия корпуса;
  - наличия повреждений, вызванных попаданием посторонних предметов, жидкостей, веществ и т.п.

Производитель оставляет за собой право внесения изменений в конструкцию продукции, не влияющих на ее потребительские свойства и характеристики, без уведомления.

**ТЕХНИЧЕСКИЕ ПАРАМЕТРЫ**

Напряжение питания светильника .....	5 В (DC)
Потребляемая мощность .....	≤ 2 Вт
Коэффициент цветопередачи, CRI .....	≥ 80
Срок службы .....	30000 ч
Режим работы .....	7 режимов проекций звездного неба / ночник
Материал корпуса .....	силикон / пластик
Степень защиты от внешних воздействий .....	IP20
Рабочая температура окружающей среды .....	0...+40 °С
Питание .....	3 батарейки типа AA / USB
Размеры светильника .....	151 × 151 × 132 мм

**КОМПЛЕКТ ПОСТАВКИ**

Светильник .....	1 шт.
Кабель USB .....	1 шт.
Руководство по эксплуатации .....	1 шт.

**ГАРАНТИЙНЫЙ ТАЛОН**

Наименование / модель
Место продажи
Дата продажи
Дата обмена
Штамп магазина и подпись продавца

Дата производства: 12/2021