

СВЕТИЛЬНИК НАСТОЛЬНЫЙ СВЕТОДИОДНЫЙ TL-259

НАЗНАЧЕНИЕ

Благодарим Вас за выбор настольных светильников марки ARTSTYLE! Уверены, что наша продукция будет радовать Вас безупречной работой в течение долгого срока. Перед началом использования ознакомьтесь, пожалуйста, с основными правилами эксплуатации изделия.

Светильники серии TL-259 являются светотехническими устройствами, предназначенными для настольного освещения.







ОСОБЕННОСТИ

- Настройка любых положений;
- Корпус из качественных материалов;
- Регулирование цвета свечения и яркости;
- Сенсорное управление;
- USB-выход для зарядки гаджетов;
- Таймер выключения.

ПРАВИЛА И УСЛОВИЯ МОНТАЖА. ПОДГОТОВКА К РАБОТЕ, ПОДКЛЮЧЕНИЕ, ПУСК И ВВЕДЕНИЕ В ЭКСПЛУАТАЦИЮ

Выньте светильник из упаковки, визуально убедитесь в его исправности, подключите к сети переменного тока 220 В с помощью адаптера, входящего в комплект.

УПРАВЛЕНИЕ ОСВЕЩЕНИЕМ

- **Уровень яркости** — кнопками  и  увеличивайте и уменьшайте яркость светильника (5 уровней);
- **Цвет свечения** — 4 разных цвета свечения:  режим для чтения (4500-5500К),  режим для уроков (5500-6500К),  режим для отдыха (3500-4500К),  режим для сна (2500-3000К).

- **Таймер** - кнопка активации таймера (выключение светильника через 60 минут);
- **On/Off** — кнопка включения и выключения.

НАСТРОЙКА ПОЛОЖЕНИЯ

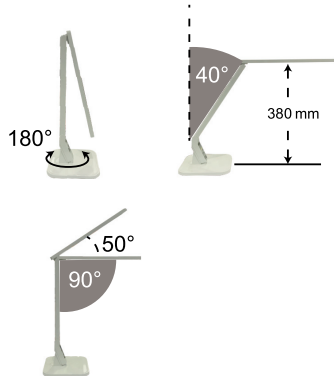

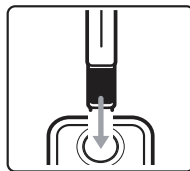



СХЕМА СБОРКИ СВЕТИЛЬНИКА



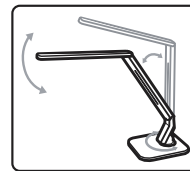
выкрутите крепежный винт из нижней части стойки



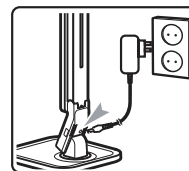
установите стойку светильника в отверстие подставки



закрутите крепежный винт по резьбе в нижней части стойки, зафиксировав тем самым стойку в подставке



отрегулируйте наклон стойки, исходя из ваших потребностей и возможностей светильника



подсоедините провод адаптера к гнезду на стойке светильника и включите адаптер в розетку

ВНИМАНИЕ!

Правила и условия безопасной эксплуатации. Ограничения в использовании.

- Светильник предназначен для использования внутри помещений;
- Допустим нагрев верхней поверхности светильника в процессе работы;
- Во избежание травм не направляйте включенный светильник в глаза себе и окружающим;
- Светильник следует использовать исключительно с блоком питания, поставляемым в комплекте;
- Регулярно проверяйте отсутствие повреждений сетевого провода;
- Протирайте светильник мягкой салфеткой;
- Запрещается вскрывать корпус светильника;
- Не допускается попадание внутрь воды и других жидкостей;
- Не допускается эксплуатация в условиях повышенной температуры и влажности;
- Не допускается эксплуатация во взрывоопасной среде;
- Перед всеми видами технических работ убедитесь, что сетевой провод обесточен.

Изготовитель, импортер/уполномоченная импортером организация в РФ не несут ответственности за проблемы и возможные потери, вызванные использованием изделия не по назначению.

СЕРТИФИКАЦИЯ

Светильник соответствует всем нормам и техническим требованиям ЕАС, в том числе ТР ТС 004/2011 и 020/2011.

**ПРАВИЛА И УСЛОВИЯ ХРАНЕНИЯ, ПЕРЕВОЗКИ И УТИЛИЗАЦИИ**

Хранить при температуре -25...+40 °С и относительной влажности не более 85 %. Транспортировка осуществляется в соответствии с указаниями на транспортной упаковке. Утилизируйте изделие в соответствии с действующим законодательством РФ (и/или страны продажи).

ПРАВИЛА ПРОДАЖИ ИЗДЕЛИЯ

Продажа должна осуществляться в соответствии с законодательством РФ (и/или страны продажи).

СВЕДЕНИЯ ОБ ИЗГОТОВИТЕЛЕ, ИМПОРТЕРЕ И УПОЛНОМОЧЕННОМ ПРЕДСТАВИТЕЛЕ НА ТЕРРИТОРИИ РФ

Сделано в Китае

Изготовитель: Ютренд Текнолоджи, Гонконг, Коулунбэй, Шеунг Юет роад, 19 Urtrend Technology Ltd, Sheung Yuet Rd., 19, Kowlong Bay, Hong Kong, PRC

Импортер / Организация, уполномоченная принимать претензии покупателей в России: ООО «Лайтинг Партнер» 125057, г. Москва, Ленинградский пр., 63, эт. 5, каб. 29
Тел.: +7 495 798-95-85, info@artstyle-lamp.com

Представитель в РБ: ООО «Кристаллайт», Минская обл., Минский р-н, аг. Ратомка, ул. Минская, 10Б, 9-2

artstyle-lamp.com

ДАТА ПРОИЗВОДСТВА

Указана на стикере светильника и в данной инструкции по эксплуатации

ВОЗМОЖНЫЕ НЕИСПРАВНОСТИ И МЕТОДЫ ИХ УСТРАНЕНИЯ

Основными неисправностями данного светильника могут быть некорректная работа сенсорных кнопок (для устранения отключите светильник от питания на 1-2 минуты, затем включите снова) или выход из строя блока питания (необходима замена блока питания, его характеристики указаны на стикере). Если после этого работоспособность не восстановилась, следует обратиться к квалифицированным специалистам для проведения ремонта. По возникшим вопросам обращайтесь на сайт artstyle-lamp.com или по телефону: +7 495 798-95-85.

ГАРАНТИЯ

- Срок гарантии — 1 год.
- Замена вышедшего из строя светильника производится по месту продажи при наличии кассового чека и заполненного гарантийного талона.
- Светильник не подлежит гарантийному обслуживанию в случаях:
 - некорректного заполнения гарантийного талона;
 - нарушения правил эксплуатации;
 - наличия механических повреждений и следов вскрытия корпуса;
 - наличия повреждений, вызванных попаданием посторонних предметов, жидкостей, веществ и т.п.

Производитель оставляет за собой право внесения изменений в конструкцию продукции, не влияющих на ее потребительские свойства и характеристики, без уведомления.

ТЕХНИЧЕСКИЕ ПАРАМЕТРЫ

Напряжение питания светильника	12 В (DC)
Потребляемая мощность	≤ 14 Вт
Световой поток	480 лм
Цветовая температура	3000-4000-5000-6500 К
Кэффициент цветопередачи, CRI	≥ 80
Средний срок службы	30000 ч
Материал корпуса	пластик
Степень защиты от внешних воздействий	IP20
Рабочая температура окружающей среды	0...+40 °С

РАЗМЕРЫ СВЕТИЛЬНИКА

Высота	440 мм
Основание	172 x 180 мм
Плафон	353 x 42 мм
Длина провода	1.5 м

КОМПЛЕКТ ПОСТАВКИ

Светильник	1 шт.
Блок питания (100...240 В / 12 В, 1.5 А)	1 шт.
Руководство по эксплуатации	1 шт.

ГАРАНТИЙНЫЙ ТАЛОН

Наименование / модель
Место продажи
Дата продажи
Дата обмена

Штамп магазина и подпись продавца

Дата производства: 10/2022